


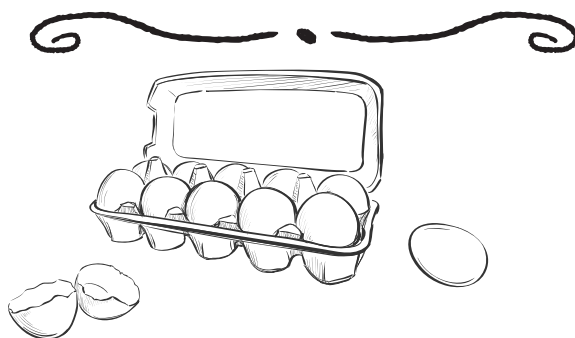
Jednoduchý pomocník: Kolik váží

průměrná cibule, stroužek česneku, vajíčko a podobně...?

Váha není po ruce a vy přesto potřebujete vědět, kolik asi váží jedno vejce nebo jen stroužek česneku? Jednoduchý pomocník vám je vždy k dispozici na dveřích ledničky.



Vejde	→	70 g
Kostka cukru	→	6 g
Rohlík	→	40 g
Okurka	→	320 g
Brambora	→	90 g
Mrkev	→	100 g
Stroužek česneku	→	7 g
Krajíc chleba	→	55 g



POSPOLU
U STOLU




Velikonoční vejce


Potřeby

- Vyfouknutá vejce
- Barvy
- Barevný papír, filc
- Štětce
- Lepidlo


Velikonoce jsou symbolem jara a probuzení přírody. Patří k nim neodmyslitelně vajíčka zdobená na mnoho způsobů. Přinášíme vám návod na vajíčka v podobě zvířátek, jsou veselá a na výrobu nenáročná, takže je zvládne každý.




1
Připravíte si vše potřebné. Z filcu vystříhnete křídélka a z papíru zobáček a hřebínek.




2
Vajíčka obarvíte na požadovanou barvu, ale můžete je nechat i v přírodní barvě.



3
Po zaschnutí barvy přilepíte zobáček a hřebínek...



4
... dále křídélka a namalujete očička.



5
Kuřátko je hotové. Stejným způsobem vyrábíme i jiná zvířátka, například kohouta, slepičku, zajíčka apod.

Při tvorbě těchto velikonočních vajíček není potřeba mimořádná zručnost, a přesto je výsledek vždy skvělý.

POSPOLU
U STOLU

